

AQUATEC®

# Haltegriffe



Haltegriffe, Stützklappgriffe



Yes, you can.®



### Invacare H140 - H142

- Besonders schlag- und kratz feste Haltegriffe aus Kunststoff
- In fünf verschiedenen Längen erhältlich
- Sicheres Greifen durch ergonomische Form



### Invacare H335

- Platz sparend: Stützklappgriff wird an der Wand montiert und bei Nichtgebrauch nach oben geklappt und arretiert
- Invacare H345: Variante für zusätzliche Stabilität auch mit höhenverstellbarem Stützbein erhältlich
- Stützbein klappt automatisch ein, wenn der Griff nach oben geklappt wird
- Schrauben sind bei diesen Produkten im Lieferumfang nicht enthalten.



### Invacare H345



### Invacare H170 Stileo



### Invacare H171 Stileo



### Invacare H172 Stileo

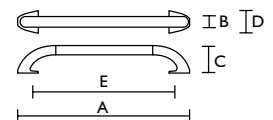
- Ergonomisch geformter Saughaltegriff mit strukturierter Oberfläche für sicheren Halt
- Einfache und schnelle Montage durch Vakuumhebel
- Zur vorübergehenden Unterstützung
- In drei verschiedenen Längen erhältlich

## Technische Daten

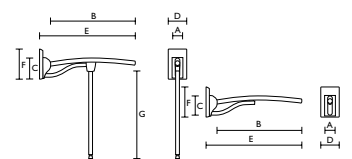
Weitere Informationen, einschließlich der Gebrauchsanweisungen, finden Sie auf [www.invacare.de](http://www.invacare.de)

Maße	Invacare H140	Invacare H141	Invacare H142	Invacare H335	Invacare H345	Invacare H170	Invacare H171	Invacare H172
Länge (A)	250 mm	400 mm	500 mm	-	-	290 mm	400 mm	500 mm
Breite (B)	35 mm	35 mm	35 mm	40 mm (A)	40 mm (A)	35 mm	35 mm	35 mm
Tiefe	-	-	-	620 mm (B)	620 mm (B)	-	-	-
Höhe (C)	105 mm	105 mm	105 mm	135 mm	135 mm	72 mm	75 mm	75 mm
Gesamtbreite (D)	65 mm	65 mm	65 mm	135 mm	135 mm	95 mm (E)	100 mm (E)	100 mm (E)
Gesamtlänge	-	-	-	-	-	300 mm	450 mm (D)	550 mm (D)
Gesamttiefe	-	-	-	700 mm (E)	700 mm (E)	-	-	-
Gesamthöhe	-	-	-	220 mm (F)	220 mm (F)	-	-	-
Länge, innen (E)	125 mm	275 mm	375 mm	-	-	105 mm	165 mm (F)	270 mm (F)
Höhe, Stützbein (G)	-	-	-	-	635 - 645 mm	-	-	-
Tiefe, gefaltet	-	-	-	170 mm	170 mm	-	-	-
Höhe, gefaltet	-	-	-	820 mm	840 - 850 mm	-	-	-
Ø Sauger	-	-	-	-	-	80 mm	93 mm	93 mm
<b>Weiteres</b>								
Gewicht	0,3 kg	0,5 kg	0,6 kg	3,0 kg	3,5 kg	0,35 kg	0,5 kg	0,6 kg
Belastbarkeit	120 kg	120 kg	120 kg	125 kg	125 kg	30 kg	30 kg	30 kg
Farbe	weiß	weiß	weiß	weiß	weiß	blau, weiß	blau, weiß	blau, weiß

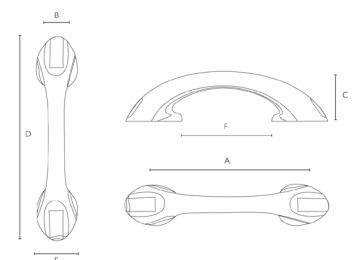
### Invacare H140 - H142



### Invacare H335/H345



### Invacare H170 / H171 / H172 Stileo



Invacare GmbH  
Am Achener Hof 8  
88316 Isny  
Deutschland  
Telefon +49 7562 700-0  
kontakt@invacare.com  
www.invacare.de

Invacare Austria GmbH  
Herzog-Odilo-Straße 101  
5310 Mondsee  
Österreich  
Telefon +43 6232 553-50  
info-austria@invacare.com  
www.invacare.at

Invacare AG  
Neuhofweg 51  
4147 Aesch BL  
Schweiz  
Telefon +41 61 48770-80  
switzerland@invacare.com  
www.invacare.ch



Yes, you can.®